

கோபஞ்சங்கா 7.5ml

டி-லாக் டெக்னாலஜிஸ், சென்னை, இந்தியா

இயற்கையானது - அனைத்து தாவரங்கள், பயிர்கள் மற்றும் மரங்களுக்கு ஏற்றது, சுற்றுச்சூழலுக்கு உகந்தது.

கோ பஞ்சகவ்யா உலகின் மிகவும் சக்திவாய்ந்த ஸ்ப்ரே உரம் ஆகும்.



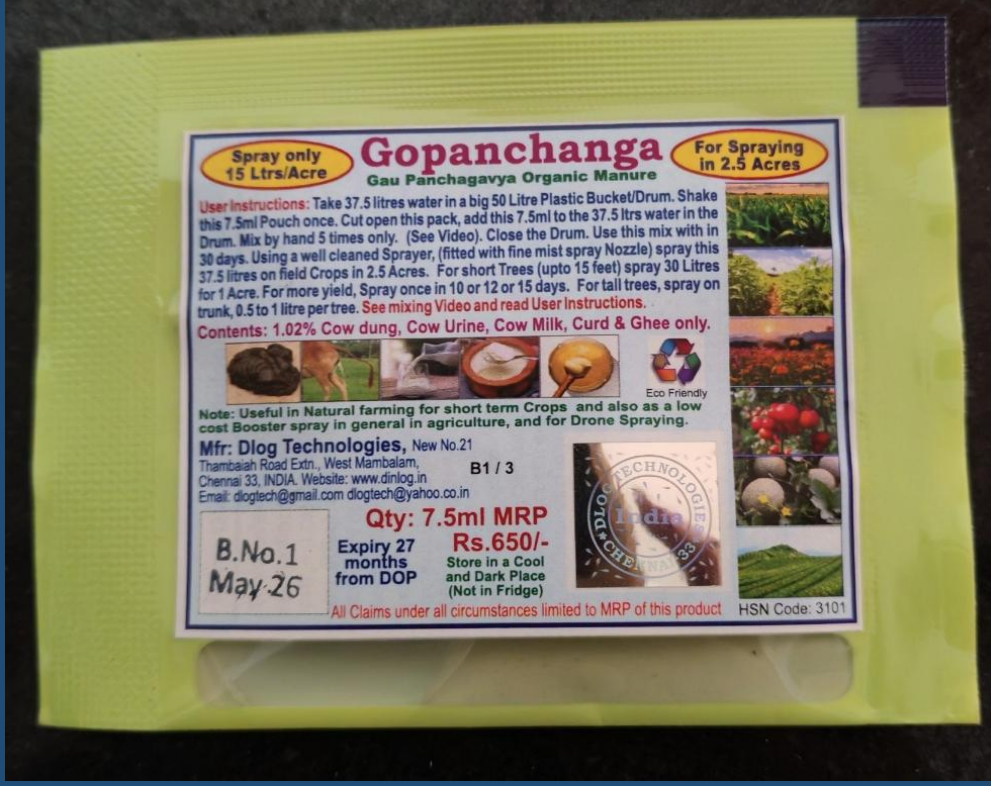
ஸ்ப்ரே செலவு ஒரு ஏக்கருக்கு ரூ.260 மட்டுமே
4~5 அடி வரை வளரும் எல்லா பயிர்களுக்கும்
ஒரு ஏக்கருக்கு 15 லிட்டர் மட்டுமே ஸ்ப்ரே செய்யவும்
குட்டை மரங்களுக்கு 20~30 லிட்டர் ஸ்ப்ரே செய்யவும்

உட்பொருட்கள்: 1.02% பசுவின் சாணம், சிறுநீர், பால், தயிர் மற்றும் நெய் மட்டும்



கோபஞ்சங்கா 7.5ml

டி-லாக் டெக்னாலஜிஸ், சென்னை, இந்தியா



கோபஞ்சங்கா 7.5 மில்லி MRP Rs.270

காலாவதி : 27 மாதங்கள் வரை

வைத்து உபயோகிக்கலாம்

அனைத்து வயல் பயிர்களுக்கும்



கோபஞ்சங்கா 7.5ml

டி-லாக் டெக்னாலஜிஸ், சென்னை, இந்தியா

7.5 மில்லி + 37.5 லிட்டர் தண்ணீர்

5 முறை மட்டும் கலக்கவும்

கீழே உள்ள வீடியோவைப் பாருங்கள்:



<https://youtube.com/watch?v=mumOVlz8pUA>

37.5 லிட்டர் ஸ்ப்ரே கலவை

வெறும் 1 நிமிடத்தில் தயார்

ஒரு ஏக்கர் பயிருக்கு 15 லிட்டர் மட்டும் ஸ்ப்ரே செய்யவும்



கோபஞ்சங்கா 7.5ml

டி-லாக் டெக்னாலஜிஸ், சென்னை, இந்தியா

100

இலைகளில்,

15

இலைகளில்


மட்டும் ஸ்ப்ரே

செய்தால்

போதுமானதே



ஸ்ப்ரே
செய்யப்
பட்ட
இலைகள்



ஸ்ப்ரே
செய்யப்
படாத
இலைகள்

OK

100 செடிகளில்

80 செடிகளுக்கு

மட்டும் ஸ்ப்ரே

செய்தாலே

போதுமான தே



ஏக்கருக்கு வெறும் 15 லிட்டர்



அதிக மகசூலுக்கு, 10, 12 அல்லது 15 நாட்களுக்கு

ஒருமுறை ஸ்ப்ரே செய்யவும்

பூச்சிகள், நோய்க்கிருமிகள், வைரஸ்களால் பாதிக்கப்பட்டிருந்தால், 7 நாட்களுக்கு ஒருமுறை என 3 முறை மட்டும் ஸ்ப்ரே செய்யவும்.

கோபஞ்சங்கா 7.5ml

டி-லாக் டெக்னாலஜிஸ், சென்னை, இந்தியா

ஒரு ஏக்கரில்
உள்ள சிறு
மரங்களுக்கு (2 x
15 லிட்டர்) 30
லிட்டர் வரை
ஸ்ப்ரே செய்யவும்

15 லிட்டர்
ஸ்ப்ரேயர்



15 லிட்டர்
ஸ்ப்ரேயர்



சிறு மரங்களுக்கு 1 ஏக்கருக்கு 20 முதல் 30 லிட்டர்
வரை ஸ்ப்ரே செய்யவும்



மரங்களுக்கு ஒரு பக்கம் மட்டும் ஸ்ப்ரே செய்யவும்



கோபஞ்சங்கா 7.5ml

டி-லாக் டெக்னாலஜிஸ், சென்னை, இந்தியா

கை / பேட்டரி ஸ்பிரேயர்களை மட்டும் பயன்படுத்தவும்



பழைய ஸ்ப்ரே நாசிலை எடுத்துவிட்டு,
புதியதாக, மிக சன்னமாக (Fine Mist) ஸ்ப்ரே
செய்யும் நாசிலை பொருத்தவும்

Rs.30
Plus
GST18%
MOQ 10
Plus
Courier
Charges



ASPEE
SINCE 1946

Aspee ka India, Mera bhara India

**HCI/PB 450CC Fine mist
Nozzle (Hollow Cone)**
Ph: +91 98338 79797

Mumbai HO



**Agri 8.5 Feet Boom
Lance For Battery Sprayers,
Ideal For Wide Field And Tall
Tree Spraying**

**Bazaar Prices
Rs.400 to Rs.750**

Agri Sprayer Extender 8.5 feet

கோபஞ்சங்கா 7.5ml

டி-லாக் டெக்னாலஜிஸ், சென்னை, இந்தியா

ட்ரோன் மூலம் ஸ்ப்ரே செய்வதற்கு, தயாரிக்கப்பட்ட 37.5 லிட்டரில் இருந்து ஒரு ட்ரோன் டாங்கி முழுவதுமாக 10 அல்லது 12 அல்லது 14 அல்லது 15 லிட்டர்கள் எடுக்கவும். அதனை ஒரு ஏக்கர் வயல் பயிர்களின் மேல் ஸ்ப்ரே செய்யவும்.



மரங்களுக்கு ட்ரோன் மூலம் இருந்து ஸ்ப்ரேசெய்வதற்கு, 2 முறை ட்ரோன் டாங்கியைப் பயன்படுத்தவும்.




கோபஞ்சங்கா 7.5ml

டி-லாக் டெக்னாலஜிஸ், சென்னை, இந்தியா

20 அடிக்கு மேல் உயரமான மரங்களுக்கு, மரத்தின் தண்டு முழுவதும், தரை மட்டத்திலிருந்து 2 அடிக்கு மேல், 8 அடி வரை ஸ்ப்ரே செய்ய வேண்டும். மரத்தின் அளவைப் பொறுத்து ஒவ்வொரு மரத்தின் மீதும் 500மிலி முதல் 1 லிட்டர் வரை ஸ்ப்ரே செய்ய வேண்டும். முழு மரமும் பலன்களைப் பெறும்.

20 அடிக்கு மேல் உயரமுள்ள மரங்களுக்கு, மரத்தின் அடிமரத்தில் 2 அடி முதல் 8 அடி வரை, ஒரு மரத்திற்கு 500 மில்லி முதல் 1 லிட்டர் வரை ஸ்ப்ரே செய்யவும்.



உயரமான மரங்களுக்கு கோபஞ்சங்கா ஸ்ப்ரே கலவையைத் ஸ்ப்ரே செய்தல்

கோபஞ்சங்கா 7.5ml

டி-லாக் டெக்னாலஜிஸ், சென்னை, இந்தியா

கோபஞ்சங்கா

இது ஒரு டிலாக் டெக்னாலஜிஸ், சென்னை, இந்தியா, தயாரிப்பு இயற்கையானது, இரசாயனமற்றது, சுற்றுதழுவலுக்கு நன்மைபயப்பது எல்லா தாவரங்களுக்கும், மரங்களுக்கும் உகந்தது இது உலகிலேயே அதிக சக்தி மிகுந்த இயற்கை ஸ்ப்ரே உரமாகும்

10X
ஸ்ட்ராங்

ஸ்ப்ரே செலவு ஒரு ஏக்கருக்கு ரூ.260 மட்டுமே
4~5 அடி வரை வளரும் எல்லா பயிர்களுக்கும்
ஒரு ஏக்கருக்கு 15 லிட்டர் மட்டுமே ஸ்ப்ரே செய்யவும்
குட்டை மரங்களுக்கு 20~30 லிட்டர் ஸ்ப்ரே செய்யவும்



உட்பொருட்கள்: 1.02% பசுவின் பால், தயிர், சாணம், கோமியம், நெய்

குறிப்பு : இந்த பொருளை 27 மாதங்களுக்குள் உபயோகிக்கவும்

குறிப்பு : எல்லா சமயங்களிலும் எல்லாவிதமான நஷ்டங்களுக்கும் அதிகபட்ச சந்தைவிலைக்கு யிகையாகாது.

பேக்கிங் அளவு & MRP : 1 ஏக்கர் பாக்கட் 3 மில்லி அ.ச.விலை ரூ.270/-

1 ஹெக்டேர் பாக்கட் 7.5 மில்லி அ.ச.விலை ரூ.650/-

பயனர் வழிமுறைகள்:

3 மில்லிக்கு: 15 லிட்டர் தண்ணீருடன் சேர்த்து, கையால் 3 முறை மட்டும் (ஒரு வாளியில்) கலக்கவும். வீடியோவை பார்க்கவும்: <https://youtube.com/watch?v=RUhNwKMun2Q>

7.5 மில்லிக்கு: 37.5 லிட்டர் தண்ணீருடன் சேர்த்து கையால் 5 முறை மட்டும் கலக்கவும் (50 லிட்டர் மூடியுள்ள வாளியில்). வீடியோவை பார்க்கவும்:

<https://youtube.com/watch?v=mumOVlz8pUA>

பயனர் வழிமுறைகள்: கொடுக்கப்பட்ட விரிவான பயனர் வழிமுறைகளைப் படிக்கவும்.

இந்த தெளிப்பு காற்று மூலம் செயல்படுகிறது. அக்னிஹோத்ரா பலன்களையும் தருகிறது.

குறிப்பு: ட்ரோன் மூலம் மூலம் ஸ்ப்ரே செய்வதற்கும் ஏற்றது.

தயாரிப்பாளர்கள் : டிலாக் டெக்னாலஜிஸ், புதிய என் 21, தம்பையா சாலை விரிவு, மேற்கு மாம்பலம், சென்னை-600033, இந்தியா. Website: www.dinlog.in Email: dlogtech@gmail.com

டிஸ்டிரிபியூட்டர்

டீலர்

<https://dinlog.in/englishgopanchanga7.5ml.html>

22 05 26

தமிழ்

Website:

<https://dinlog.in/englishgopanchanga7.5ml.html>

கோபஞ்சங்கா 7.5ml

டி-லாக் டெக்னாலஜிஸ், சென்னை, இந்தியா

Dlog Technologies, Chennai 600033

கோபஞ்சங்கா 7.5 மில்லி பயனர் வழிமுறைகள் 24 5 26

37.5 லிட்டர் ஸ்ப்ரே கலவையை எவ்வாறு தயாரிப்பது: ஒரு பெரிய 50 லிட்டர் வாளியில் 37.5 லிட்டர் தண்ணீரை எடுத்துக் கொள்ளுங்கள். இந்த 7.5 மில்லி பாக்கெட்டினை ஒரு முறை குலுக்கவும். இந்த பாக்கெட்டினை மேலே அல்லது ஒரு மூலையில் வெட்டி, திறந்து, இந்த 7.5 மில்லியை வாளியில் உள்ள 37.5 லிட்டர் தண்ணீரில் சேர்க்கவும் / ஊற்றவும். கையால் 5 முறை மட்டும் கலக்கவும். வீடியோ பார்க்கவும். 5 முறைக்கு மேல் கலக்க வேண்டாம். இப்போது 37.5 லிட்டர் ஸ்ப்ரே கலவை தயாராகி விட்டது. பாக்கெட்டின் மூடி அல்லது தடிமனான அட்டை (தட்டையான பெட்டி) கொண்டு வாளி / டிரம் ஐ மூடவும். இந்த 37.5 லிட்டர் ஸ்ப்ரே கலவையை தயாரித்த உடனே உபயோகிக்கவும் அல்லது 30 நாட்களுக்குள் பயன்படுத்தவும்

5 அடி உயரம் வரை உள்ள அனைத்து வயல்வெளி பயிர்களுக்கும்: நன்கு சுத்தம் செய்யப்பட்ட 15 லிட்டர் ஃபைன் மிஸ்ட் ஸ்ப்ரேயர் (அல்ட்ரா லோ வால்யூம் ஸ்ப்ரேயர் பம்ப், ஃபைன் மிஸ்ட் ஸ்ப்ரே நோசில் பொருத்தப்பட்டுள்ளது) எடுக்கவும். 37.5 லிட்டர் கலவையில் இருந்து, 15 லிட்டர் ஸ்ப்ரே கலவையை மட்டும் ஸ்ப்ரேயரில் எடுத்து, ஒரு முழு ஏக்கரில் (0.40 ஹெக்டேர்) உள்ள பயிர்கள் மேல் ஸ்ப்ரே செய்யவும் தெளிப்பவர் 1 ஏக்கர் நிலத்தில் மிக வேகமாக / துரிதமாக நடக்க வேண்டும், இது 15 லிட்டர் அளவு மட்டுமே. ஆகவே குறைந்த நேரத்தில் முழு ஏக்கருக்கும் ஸ்ப்ரே செய்து முடிக்க வேண்டும் அதிக மகசூலுக்கு, 10 அல்லது 12 அல்லது 15 நாட்களுக்கு ஒருமுறை ஸ்ப்ரே செய்யவும். தாவரங்கள் அல்லது மரங்களில் பூச்சிகள், புழுக்கள், பூஞ்சை, பாக்டீரியா அல்லது வைரஸ் நோய்களால் பாதிக்கப்பட்டிருந்தால், 7 நாட்களுக்கு ஒரு முறை 3 முறை மட்டுமே ஸ்ப்ரே செய்யவும். 10% அல்லது 15% இலைகள் மேல் ஸ்ப்ரே பட்டாலும், அது போதுமானதாக கருதப்படுகிறது. 80% செடிகள் மேல் ஸ்ப்ரே பட்டாலும், அது போதுமானதாக கருதப்படுகிறது. நாற்று அல்லது மிகச்சிறிய செடிகளுக்கு, செடிகளுக்கு 1 அல்லது 2 அடி, மேலே காற்றில் ஸ்ப்ரே செய்ய வேண்டும்.

15 அடி உயரம் வரை வளரும் அனைத்து குட்டை மரங்களுக்கும்: 1 ஏக்கருக்கு (1 ஏக்கர் = 0.40 ஹெக்டேர்) 15 அல்லது 30 நாட்களுக்கு ஒருமுறை 20 முதல் 30 லிட்டர் வரை ஸ்ப்ரே செய்யவும். மரங்களுக்கு 5 பக்கங்கள் உள்ளன. அதாவது, கிழக்கு, மேற்கு, வடக்கு, தெற்கு மற்றும் மேல். ஒவ்வொரு முறையும் ஸ்ப்ரே செய்யும் போதும் மரங்களின் ஒரு பக்கத்தில் (4 பக்கங்களில் மாறி மாறி 1 பக்கம்) மட்டும் ஸ்ப்ரே செய்யவும்.

20 அடிக்கு மேல் 50 அடி வரை உள்ள அனைத்து உயரமான மரங்களுக்கும்: தரை மட்டத்திலிருந்து 2 அடி முதல் 8 அடி வரை மரத்தின் அடிப்பகுதியில் மட்டும் ஸ்ப்ரே செய்யவும். மரத்தின் தண்டு அளவைப் பொறுத்து ஒரு மரத்திற்கு 500 மில்லி முதல் 1 லிட்டர் வரை ஸ்ப்ரே செய்யவும். அதிக வளர்ச்சி மற்றும் மகசூல் பெற, 15 அல்லது 30 நாட்களுக்கு ஒருமுறை ஸ்ப்ரே செய்யவும். மரங்கள் பூச்சிகள், பூச்சிகள், பூஞ்சை, பாக்டீரியா அல்லது வைரஸ் நோய்களால் பாதிக்கப்பட்டிருந்தால், 7 நாட்களுக்கு ஒரு முறை 3 முறை மட்டுமே ஸ்ப்ரே செய்யவும்.

ட்ரோன் மூலம் தெளிப்பதற்கு: தயாரிக்கப்பட்ட 37.5 லிட்டர் ஸ்ப்ரே கலவையிலிருந்து, ஒரு ட்ரோன் டாங்கி முழுவதுமாக (10லி அல்லது 12லி அல்லது 15லி) எடுத்து 1 ஏக்கர் பயிர்களுக்கு ஸ்ப்ரே செய்யவும். மரங்களுக்கு 1 ஏக்கர் மரத்திற்கு 20 முதல் 30 லிட்டர் வரை ட்ரோன் மூலம் ஸ்ப்ரே செய்ய வேண்டும்.

யூடியூப் தமிழ் வீடியோ இணைப்பு:

<https://youtube.com/watch?v=mumOVlz8pUA>

Feedbacks:

<https://dinlog.in/feedbackm13.html>